


# BEYOND EPIC™



Designer | **EPIC™ 2**  
naai- en borduurmachine

# WELKOM IN ONZE NAAI- EN BORDUURWERELD!

## SLIM BORDUREN

Er zal een hele nieuwe wereld aan naai- en borduurmogelijkheden voor u opengaan met het *mySewnet*<sup>™</sup> ecosysteem dat gratis opslag en overdracht van borduurmotieven in de cloud biedt, plus handige apps, de Project Creator service en nieuwe ideeën die in een live feed direct op het scherm van de *mySewnet*<sup>™</sup> Blog beschikbaar zijn. Het is het beste en enige ecosysteem in de naaimachinebranche waarmee - door gebruik te maken van wifi - overall vandaan het updaten van de machine en het verzenden van borduurmotieven gratis mogelijk is.\*\*

Vanaf het comfort van uw DESIGNER EPIC<sup>™</sup> 2 machinescherm kiest u uw favoriete borduurmotief uit de unieke *mySewnet*<sup>™</sup> Library.\* Met een abonnement heeft u de keuze uit duizenden hoogwaardige borduurmotieven die u kunt borduren en aanpassen.



### **mySewnet<sup>™</sup> LIBRARY\***

De eerste naai- en borduurmachine met streaming van borduurmotieven en toegang tot een volledige en steeds groeiende verzameling hoogwaardige borduurmotieven, direct op het scherm van uw machine\*\*

### **mySewnet<sup>™</sup> CLOUD**

Maak een gratis *mySewnet*<sup>™</sup> cloud-account aan om gratis apps te gebruiken, borduurmotieven te verzenden en meer.

### **WIFI-VERBINDING**

Maak verbinding met *mySewnet*<sup>™</sup> apps, werk uw machine bij, verzend draadloos borduurmotieven naar apparaten en meer. Het automatisch, draadloos updaten van uw machine is een toonaangevende functie.\*\*

### **mySewnet<sup>™</sup> BLOG**

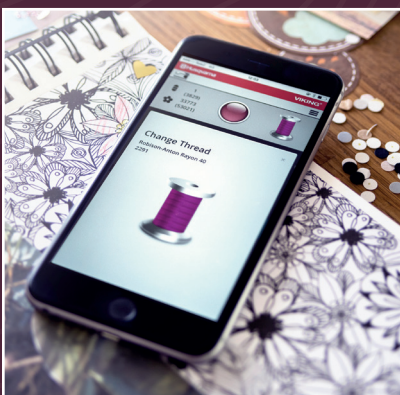
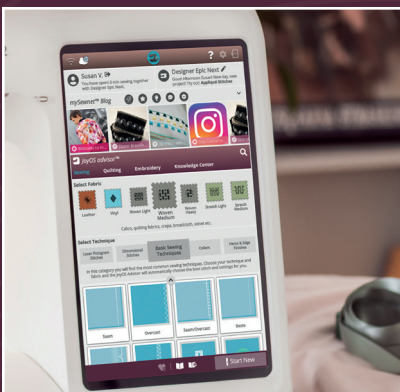
Ontvang exclusieve informatie die speciaal is afgestemd op de DESIGNER EPIC<sup>™</sup> 2 naai- en borduurmachine, direct op uw machinescherm. Een live feed met informatie en nieuws over HUSQVARNA<sup>®</sup> VIKING<sup>®</sup>, gratis projecten, gratis borduurmotieven en meer.

### **PROJECT CREATOR**

Creëer en deel uw favoriete naai- en borduurprojecten met andere enthousiaste naaisters. Volg de instructies eenvoudig vanaf het scherm van uw naai- en borduurmachine en laad alle borduurmotieven en steken die in het project worden gebruikt. De projecten kunnen ook worden bekeken op uw computer of in de JoyOS ADVISOR<sup>™</sup> app zodat u altijd een lijst van benodigdheden bij de hand heeft tijdens het winkelen!

### **mySewnet<sup>™</sup> APPS**

Maak gebruik van de *mySewMonitor*<sup>™</sup> app voor machinemeldingen en het plaatsen van borduurmotieven, de QuickDesign<sup>™</sup> app voor het creëren van borduurmotieven van foto's die met uw smartphone of tablet zijn gemaakt en de JoyOS ADVISOR<sup>™</sup> app voor inspiratie en informatie om snel aan de slag te kunnen gaan.



*\*\*Voor het streamen van borduurmotieven is een maandelijks abonnement nodig.*

## BEHULPZAME ASSISTENT

De DESIGNER EPIC™ 2 naai- en borduurmachine heeft een intelligente en uiterst behulpzame, ingebouwde assistent; de toonaangevende JoyOS ADVISOR™ functie biedt meer uitleg op het scherm dan alle andere naai- en borduurmachines uit de branche.\*\*

## INTERACTIEVE STAP-VOOR-STAP UITLEG

Leer hoe u het beste ritsen, kragen, zomen etc. kunt naaien. Een volledige verzameling naai-, borduur- en quiltinstructies is in uw machine ingebouwd.

## NAAI- EN BORDUURTECHNIEKEN

Naai- en borduurprojecten met alle instructies, steken en borduurmotieven die u nodig heeft, zijn ingebouwd in de machine.

## STAP-VOOR-STAP WERKBOEK

Leer hoe u de geweldige functies van de machine kunt gebruiken, zoals Borduurmotief plaatsen, Design Shaping en meer.

## GEMAKKELIJK TOEGANKELIJKE GEBRUIKERSHANDLEIDING

Krijg toegang tot de volledige gebruikershandleiding, direct op het scherm, via het handige pictogram. Gebruik de zoekfunctie om moeiteloos onderwerpen te vinden waarover u meer wilt weten.

## HANDLEIDING VERSTEVIGING

De perfecte hulp bij het kiezen van de juiste versteviging voor uw project.

## SNELSTARTGIDS

Leer hoe u uw machine moet instellen voor basis naai- en borduurwerk zodat u snel aan de slag kunt.

## ACCESSOIREGIDS

Volledige instructies voor een aantal van onze meer geavanceerde accessoires.





### ▲ PERFECT GELIJKMATIG STOFTRANSPORT

Het EXCLUSIVE SENSOR SYSTEM™ registreert automatisch en doorlopend de dikte van de stof terwijl u naait en past zich aan voor een perfect gelijkmatig transport. Schakel het ingebouwde dubbele transport in om de stof- of quiltdagen gelijkmatig van boven- en onderaf te transporteren. Perfect voor quilten, elastische stoffen en stoffen met een patroon dat precies op elkaar moet aansluiten.



### ▲ PROBLEEMLOOS INRIJGEN

Met de volledig automatische draadinsteker kunt u met één druk op de toets uw naald inrijgen zodat u direct met naaien kunt beginnen.

BESTE IN  
ZIJN KLASSE



### ◀ NAAIEN DOOR DIK EN DUN

Geweldige naairesultaten, elektronische naaldkracht en meer transporttanden aan de voorzijde dan andere top-of-the-line naai- en borduurmachines.\*\* Ideaal voor dikke stoffen of meerdere lagen.

### INCLUSIEF BORDUURSOFTWARE

Een code voor het downloaden van het uitgebreide PREMIER+™ 2 Ultra borduursoftwarepakket is inbegrepen. De software biedt u onbegrensde creatieve mogelijkheden. Voor Windows® en Mac®.



BESTE IN  
ZIJN KLASSE



### ▲ MEER RUIMTE

Met meer dan 310 mm ruimte rechts van de naald en het hoogste werkgebied – in vergelijking met andere top-of-the-line naai- en borduurmachines\*\* - van 140 mm heeft u altijd voldoende ruimte voor grote, dikke werkstukken. De royale ruimte onder de naaikop biedt veel ruimte voor uw handen en zorgt voor een perfect zicht.

BESTE IN  
ZIJN KLASSE



### ◀ DE TOEKOMST IS HELDER


De verlichting van de DESIGNER EPIC™ 2 naai- en borduurmachine is ontwikkeld door verlichtingsexperts die gebruik hebben gemaakt van revolutionaire ledtechnologie en lichtgeleideroptica. Hierdoor ziet u de steken in echte kleuren en vrijwel zonder schaduwen. Deze hoogwaardige verlichting spaart uw ogen.

## ▼ SUPERIEURE DETAILS

Met de ingebouwde uitschuifbare garenstandaard, kunt u grotere garenklossen gebruiken zonder dat u daarbij extra accessoires nodig heeft.



BESTE IN  
ZIJN KLASSE



## ▲ TIJDBESPARING OP ZIJN BEST

Met de grotere spoel kunt u langer naaien en borduren voordat u weer moet opspoelen. Bovendien kunt u met de aparte opspoelmotor tijdens het naaien de spoel opwinden zodat u zelfs nog meer tijd bespaart.



## ▲ ERGONOMISCH DESIGN

U was onze inspiratiebron voor het ontwerp van deze comfortabele, intuïtieve naai- en borduurmachine. Van het met rubber beklede handwiel en handvat tot en met de plaats van iedere toets; alle details zijn zorgvuldig ontworpen met u als gebruiker in gedachten.

BESTE IN  
ZIJN KLASSE



## ▲ PAS AL UW IDEEËN GEMAKKELIJK AAN UW WENSEN AAN

Met het royale capaciteieve tablet-achtige touchscreen van 10,1" kunt u eenvoudig over het scherm navigeren met behulp van aanraakbewegingen zoals vegen, knijpen en in- en uitzoomen, net als op uw smartphone of tablet.

BESTE IN  
ZIJN KLASSE



## ▼ DYNAMISCHE BORDUURMOTIEVEN

Borduur grote projecten met de meegeleverde DESIGNER™ Imperial Hoop van 360 x 260 mm of laat uw creativiteit nog verder groeien en borduur met de grootste borduurring die verkrijgbaar is; de optionele 360 x 350 mm DESIGNER™ Majestic Hoop.\*\*

# MADE FOR SEWERS, BY SEWERS™

Het ingebouwde dubbele transport zorgt voor een perfect gelijkmatige stofdoorvoer. Een aparte boventransportvoet is niet meer nodig. De droom van elke naaister!



## PERFECT GELIJKMATIG STOFTRANSPORT

Schakel het ingebouwde dubbele transport in om de stof- of quiltdagen gelijkmatig van boven- en onderaf te transporteren. Perfect voor quilten, elastische stoffen en stoffen met een patroon dat precies op elkaar moet aansluiten. De sensor op de DESIGNER EPIC™ 2 naai- en borduurmachine laat u weten wanneer u het ingebouwde dubbele transport het beste kunt in- of uitschakelen, op basis van uw stoftype en de geselecteerde steek.



## LAAT DE MACHINE U LEIDEN

De **instelbare lasernaageleider** zal al snel uw meest favoriete functie van de DESIGNER EPIC™ 2 naai-en borduurmachine zijn! Met een druk op een toets wordt de instelbare lasernaageleider op uw stof geprojecteerd om u te helpen bij het uitlijnen van rijen decoratieve steken, het maken van quiltdijnen met gelijke tussenruimten en meer, langs rechte of gebogen randen.

De instelbare lasernaageleider begeleidt u ook perfect bij uw project waarbij u de exclusieve laserpictogramsteken gebruikt. De 27 laserpictogramsteken kunnen worden gebruikt om een grote verscheidenheid aan combinaties en unieke medaillonontwerpen te creëren.



## BRENG UW NAAIWERK NAAR EEN HOGER NIVEAU

U kunt diverse functies, zoals het afsnijden van de draden of achteruitnaaien, bedienen zonder uw handen van uw werkstuk af te halen, met het optionele multifunctionele voetpedaal dat in combinatie met de DESIGNER EPIC™ 2 kan worden gebruikt. Dit innovatieve hulpmiddel wordt op de machine aangesloten via een extra lange USB-kabel van 2,5 m. Programmeer de drie schakelaars op het scherm van de DESIGNER EPIC™ 2 voor het uitvoeren van een van de vijf functies van uw persoonlijke voorkeur.



## UNIEKE BORDUURMOTIEVEN

Maak driedimensionale lintborduurmotieven met het innovatieve, optionele **lintborduurapparaat!** De DESIGNER EPIC™ 2 naai- en borduurmachine is de eerste huishoudelijke borduurmachine die deze mogelijkheid biedt!\*\*

Met het aangedreven, optionele lintborduurapparaat geleidt uw DESIGNER EPIC™ 2 naai- en borduurmachine linten in alle richtingen en borduurt ze vast.



## BREDE DECORATIEVE STEKEN

Maak opvallende versieringen met decoratieve steken met een standaardbreedte van 9 mm en zijwaartse steken (tot 54 mm) voor ieder speciaal project.

## GEPATENTEERDE EN EXCLUSIEVE STEEKTECHNIEKEN

Met de exclusieve, gepatenteerde steektechnieken kunt u uw project moeiteloos verfraaien met prachtige dimensionale elementen: pop-up-steken, pailletsteken, applicatiesteken, decoratieve garensteken, themasteken en laserpictogramsteken.



# Designer | EPIC™ 2

## BEYOND EPIC™

De HUSQVARNA® VIKING® DESIGNER EPIC™ 2 naai- en borduurmachine met de meest intelligente, draadloze verbindingsopties uit de naaimachinebranche\*\* zal al uw verwachtingen overtreffen. Welkom in onze naai- en borduurwereld!



### INNOVATIEVE EN KRACHTIGE FUNCTIES ZOALS:

- Geschikt voor *mySewnet*™ – Cloud, Library, Blog, apps en meer!
- Machinemeldingen en borduurmotief plaatsen met de *mySewMonitor*™ app
- Ingebouwd dubbel transport
- Interactieve tutorials, gebruikershandleiding, naai-instructies en meer met de JoyOS ADVISOR™ functie
- Instelbare lasernaai geleider
- Groot werkgebied – meer dan 310 mm rechts van de naald
- Veel ruimte onder de naaikop, 77 mm
- Grotere spoel
- Brede, decoratieve 9 mm steken
- Multifunctioneel voetpedaal mogelijk
- Ergonomisch design
- Maximale machinestabiliteit
- Volledig automatische draadinsteker
- EXCLUSIVE SENSOR SYSTEM™ technologie
- Borduurmotief plaatsen
- Design Shaping
- Applicatie ontwerpen
- Knoopsgaten en decoratieve steken borduren in de borduurring
- Borduurmotieven aanpassen op het scherm
- Download van gratis computersoftware
- Smart Save
- Automatisch sprongsteken afsnijden
- Twee rijopties voor borduurmotieven
- Borduursnelheid tot 1000 steken per minuut
- Controleer de instellingen in Welkom bij Borduren
- Meer dan 840 steken, tot 54 mm breed
- Exclusieve gepatenteerde steektechnieken
- 6 naailettertypes
- Drie Free Motion-instellingen
- Steekpositie
- 37 naaldposities
- Steekbalans voor een groot aantal decoratieve steken
- Perfect uitgebalanceerde knoopsgaten
- Rechtstiksteekplaat en sensor
- Aangepaste accessoiredoos met unieke vakken (*naaivoeten op alfabetische volgorde, rechtstiksteekplaat en knoopsgatsensorvoet*)
- Twee USB-poorten
- Leest meerdere borduurmotiefformaten
- Naaien met de borduureenheid bevestigd
- Inclusief drie borduurringen
- Gemakkelijke toegang tot naaifuncties
- Boven- en onderdraadsensoren
- Roterende grijper die niet vastloopt
- Automatische persvoetlichter
- Tapering van alle decoratieve steken
- Free-Motion naaien met decoratieve steken
- Vier borduurringposities
- Met tas voor de borduureenheid en hoes voor de machine

### DE BESTE FUNCTIES IN ZIJN KLASSE\*\* ZOALS:

- Geavanceerde *mySewnet*™ Library
- De beste machineconnectiviteit met de *mySewnet*™ Cloud
- Exclusieve *mySewnet*™ Blog
- Automatische draadloze machine-update
- De meeste ingebouwde tutorials op het scherm - JoyOS ADVISOR™
- Handleiding versteviging en Accessoiregids op het scherm
- Geschikt voor het eerste lintborduurapparaat uit de branche
- De meeste transporttanden aan de voorkant
- De sterkste elektronische naaldkracht
- Capacitief multi-touch, tablet-achtig scherm van 10.1"
- Het hoogste werkgebied, meer dan 140 mm
- De helderste en meest gelijkmatig verdeelde verlichting
- De meest geavanceerde steektechnieken
- Met rubber bekleed handwiel
- Draadhoeveelheidssysteem – *deLuxe*™ Stitch System
- Het grootste borduurgebied, tot 360 x 350 mm<sup>^^</sup>
- De meeste ingebouwde speciale borduurtechnieken
- De meeste Free Motion-instellingen
- Unieke ingebouwde uitschuifbare garenstandaard
- De lichtste machine uit zijn klasse
- De grootste steekplaat met markeringen – tot 65 mm aan beide zijden
- Opspoelen via de naald
- De langste inch/cm liniaal afgedrukt op de machine
- Free-Motion naaien met decoratieve steken



Ontworpen en ontwikkeld in Zweden

Ervaar de DESIGNER | EPIC™ 2 naai- en borduurmachine bij uw dichtstbijzijnde HUSQVARNA® VIKING® dealer.

\*\*Vergeleken met Brother Luminaire XP1, Bernina 880 Plus, Janome Memory Craft 15000.

<sup>^^</sup>Met optionele DESIGNER™ Majestic Hoop

VIKING, DESIGNER, EPIC, MYSEWNET, QUICKDESIGN, MYSEWMONITOR, JOYOS ADVISOR, DELUXE, MADE FOR SEWERS BY SEWERS en EXCLUSIVE SENSOR SYSTEM zijn handelsmerken van KSIN Luxembourg II, S.a.r.l. HUSQVARNA en de "gekroneerde H" zijn handelsmerken van Husqvarna AB en worden onder licentie gebruikt. ©2019 KSIN Luxembourg II, S.a.r.l. Alle rechten voorbehouden.